



暮らしをコーデ

オキシククリーンの便利な使い方!

画像付きで手順を一から解説!

CONTENTS

- 03 巻頭特集
暮らしをコーデ
オキシクリーンの便利な使い方!
画像付きで手順を一から解説!
- 05 連載企画①
京都を楽しむ
「書く」ことに縁が深い
京都生まれの文具で、想いを伝える。
- 07 OWNER'S INTERVIEW
視覚的な開放感をとことん追求!
アイランドキッチンのある2階LDK
- 09 Shikishima Information
戸建リフォーム事例のご紹介
- 11 Shikishima Hot News
● 滋賀支店 移転5周年大感謝祭イベント・キャンペーン開催!
● 近江八幡にサテライトオフィスができました!
● シーバくんLINEスタンプ 第2弾登場
● 3つの分譲地で清掃活動を実施
● 注文住宅「RECO」のホームページがリニューアルオープン!
● オーナー様向けにミニトマト収穫&食べ比べ体験を実施!
● 祇園祭に出店しました
● 「個人情報の取り扱いに対する同意書」ハガキ返送のお願い
● 読者プレゼント
- 13 連載企画②
暮らしを彩る四季のお花
お月見花を飾ろう!
- 14 新築分譲地のご紹介
「読者参加企画」
Beautiful Days



京都四条営業所
佐藤 旭
できるかぎりお客様のご要望に沿ったお家づくりをサポートいたします。

暮らしを思わせる広いLDKでは、ホームパーティーなど賑やかな暮らしが叶います。

外観はファサードに窓がなくシンプルでモダンな印象。内観はウォールナット調のドアやフローリングが落ち着いた高級感を演出しています。また、共有スペースが1階で簡潔な家事動線に優れた間取りとなっており、ワイドカウンター一体のキッチンを中心とした生活が、ご家族の日々に花を添えます。アイアン手摺の階段やガラス照明などをアクセントに、海外の

キッチンを中心に
ご家族が華やく住まい

天智天皇山科陵に由来する御陵は、都市圏でありながら琵琶湖疎水と周囲の山々が調和し、四季折々の景観美をつくりだしています。この美しいエリアの一角に、敷地面積31坪×46坪・全62区画のビッグタウンが誕生しました。京都市中心部へのアクセスに優れ、通勤・通学のフットワークも軽快。保育・教育施設も近隣に充実し、子育て世代のご家族に安心の環境が整っています。

琵琶湖疎水と周囲の山々が調和する
ビッグスケールの街



京都府京都市山科区御陵岡ノ西町
京都府京都市山科区厨子奥長通
リアン山科・御陵

住まいづくり
への想い

オキシクリーン
おすすめ6種!

家中の汚れに使える
【オキシクリーン1500g】



1,650円(税込)



初めて使う方に
【オキシクリーン 500g】



693円(税込)



衣類の漂白に特化した
【オキシクリーン ホワイトリバイブ】



1,958円(税込)



界面活性剤をプラスした
【オキシクリーン EX】



1,265円(税込)




ガンコな汚れにしっかり密着!
【オキシクリーン マックスフォース スプレー】




990円(税込)



洗濯槽の気になる
汚れやニオイに
【オキシクリーン 洗濯槽クリーナー】



1,760円(税込)



オキシクリーンの

使い方

オキシクリーンはさまざまな使い方ができます。
5つの主な使い方について解説していきますので、
どんな汚れに使いたいかも考えながら確認してみてくださいね。

オキシかけ

【落ちる汚れ】

シャツの黄ばみ カーペットのシミ・食べこぼしの汚れ
血液汚れ カーテンやソファのカバー など

【使用量目安】

40～60℃ほどのお湯を500ml用意し、
スプーン3/4またはライン1杯

溶液を直接シミや汚れにかけ5分ほど置きます。5分経ったら、乾いたタオルで叩きながらしっかりと水分を吸い取ってください。
その後、水で濡らしたタオルで溶液をかけた部分を拭き取ったら完了です。



つけおき

【落ちる汚れ】

衣類の黄ばみ・血液汚れ
上履きの泥汚れ 食器 バスグッズ

【使用量目安】

お湯4Lに対してスプーン1杯またはライン2杯

※血液汚れはお湯で洗ってしまうと血液が固まって落ちにくくなるため、水を使用して洗う必要があります。

あらかじめ水で汚れを洗い流し、溶液に約20分つけおきます。衣服の泥汚れは1～6時間、洗濯槽のつけおきは5～6時間程度、つけおき時間は汚れの様子をみて調整してください。
つけおきが終わったら、衣服や布製のものは流水で軽く洗ったあと水気を絞り、通常通りに洗濯しましょう。食器やバスグッズなどは流水でしっかりと洗い流してください。



こすり洗い

【落ちる汚れ】

浴室やベランダ 玄関などの汚れ

【使用量目安】

お湯4Lあたりオキシクリーンをスプーン5杯またはライン4杯



汚れを落としたい部分に溶液をかけ、5分ほど置きます。汚れに浸透して落としやすくなりますよ。
ナイロン製のブラシやスポンジなどでこすり洗いし、水洗いをするか水拭きをして仕上げましょう。

オキシ足し

【落ちる汚れ】

スポーツ後の汚れや汗ジミ など

【使用量目安】

洗濯1回分の水量に対してライン1杯またはスプーン1杯、もしくはキャップ1杯

洗濯槽に直接オキシクリーンの粉を入れ、続いて通常通りの分量の洗濯用洗剤・柔軟剤を入れます。衣服の汚れがひどい場合は量を調節しましょう。

衣服を入れていつもと同じように洗濯を開始するだけでOKです。



拭き掃除

【落ちる汚れ】

ガスコンロや冷蔵庫 プラスチックのおもちゃ
照明 壁などの汚れ

【使用量目安】

お湯4Lあたりスプーン1杯またはライン2杯

布や雑巾などを溶液に染み込ませて軽く絞り、汚れを拭き取ります。汚れを落とした後は、仕上げに濡らしたタオルで水拭きをしましょう。



暮らしをコーデ

オキシクリーンの 便利な使い方!

画像付きで手順を一から解説!

オキシクリーンは酸素の力で汚れを落とす漂白剤です。洗濯だけでなく、実は家の中の掃除にも活用できる便利な商品。そんなオキシクリーンの便利な使い方を画像付きで解説します!ぜひ参考にしてみてくださいね!



オキシクリーンの 魅力

活用方法が豊富

衣服はもちろん、お風呂やベランダ、キッチン、床などさまざまな酸性の汚れを落とすのに効果を発揮! また、消臭効果が期待でき、色柄物の洗濯にも使えて便利です。

オキシクリーンで落とせる汚れ

衣服の汗ジミ	泥	皮脂・手垢	油汚れ	黄ばみ汚れ	洗濯槽の汚れ
浴室・バスタブの汚れ	トイレの汚れ	食べこぼし	湯呑みの茶渋	床の汚れ	



※アルカリ性の汚れである水垢や石鹸カス、カルキ汚れ、タバコの臭いなどはオキシクリーンでは落とせません。

オキシクリーンの 基本

耐熱容器に40～60℃ほどのお湯を入れてオキシクリーンをよく溶かします。
入れる量は用途や汚れの加減によって異なります。「使い方」1～5でそれぞれの目安をご確認ください。

使用上の注意



換気とゴム手袋の着用

オキシクリーン液を作る際も、直接手を入れず、ゴム手袋が棒を使用してから6時間以上経つと汚れを落とす効果がなくなります。



溶液の作り置きはしない

微量の酸素を出し続けるため、密閉状態で放置すると容器の破損・変形の恐れがあります。



密閉・密封で保存しない

微量の酸素を出し続けるため、密閉状態で放置すると容器の破損・変形の恐れがあります。

使えない素材

- ウール・ウール混紡
- シルク・シルク混紡
- 水洗いができない素材
- ペルシャ製のカーペット
- 畳 ● 革製品 ● 宝石類 ● 大理石
- 仕上げ木材 ● チーク材 ● ジュート
- 油性ワックスが使用された床
- スチールやアルミニウムなどの金属素材全般
- ※ フッ素加工が施されたフライパンなど

お求めは...



ハンズ 京都店

京都市下京区四条通烏丸東入長刀鉾町27番地 大丸京都店周辺店舗
☎075-254-3109 営業時間 10:00～20:30

ハンズ ネットストア



ハンズクラブアプリ

便利でおトクな
ハンズのアプリをはじめよう!



ハンズキーパー

ハンズの店舗
受け取りサービス



“京都を楽しむプロ”が
おすすめする、
京都情報更新中!



DIGISTYLE KYOTO
デジスタイル 京都
https://www.digistyle-kyoto.com

運命のノートに出会える場所

2008年に「鞍馬口駅」近くにオープンした『Ileno(リエノ)』は選ぶ楽しさ、触れる楽しさが味わえるノート専門店。

ノートの一部、または全部が手製本で、本文がフラットに開くように、背部分を糸でかがる「糸かがり製本」を取り入れています。デザインに合わせてスピヤや花布を変えたり、名前を入れたりカスタマイズが可能です。

本文の用紙には高級書籍用紙を使用しています。クリーム色が目に優しく、ずっと見てもチカチカしません。滑らかで書きやすく、裏移りが少ないのが特徴。サイズは、黄金比率(GRサイズ・大)や白銀比率の大和比(SRサイズ・小)を採用しています。女性や手が小さい方も片手で持てるようにと考えて、このサイズに行き着きました。思わずノートを手に取ってみたいくなるのは、人が最も美しいと感じる比率だからかもしれません。



表紙に名前や
メッセージを
入れてくれます。

- 1 たくさんのノートが並んだ店内。どのノートも美しく、美術館にいるかのようです。
- 2 表紙に厚紙を配置後、本文を貼るため、表紙の背部分に糊付けしているところ。
- 3 366日それぞれ1色ずつ設定された「運命のノート」。性格診断や色からのメッセージ付き。



リエノ

住所: 京都市上京区相国寺門前町647
営業時間(休日): 12:00~18:00(土・日・祝日)



デスクワークに彩りを添えてくれる ステーショナリー

創業100年以上の紙器メーカーが運営する貼り箱専門店、「五条駅」の近くにあり、「羅針盤」を意味する店名は「箱を媒体として、誰かに想いをおくる、その矢印のお手伝いをしたい」という想いが込められているそう。

熟練した職人たちが、一つひとつ手作業で作成している貼り箱。土台の厚紙が見えないように、外側の紙がよれないように貼るのは難しく、まさに職人技。店内には色とりどり大小様々な箱が、三角形の箱を組み合わせたペン立て、デスク周りの書類や文具を整理するのに便利なお道具箱、A4サイズの書類の整理にぴったりな書類棚。机周りを整理してくれて、デスクワークが楽しくなるアイテムが勢揃い!

紙の柄を選んで作れる貼り箱ワークショップやオーダーメイドフェアは、「自分だけの箱」を手に入れるチャンス。ぜひ自分好みにカスタマイズを。



- 1 切り取り方によって柄の出方が変わり、手作業で組み合わせるのでほとんどが1点もの。
- 2 長く丈夫に使い続けることを念頭に作られたかわいい箱はインテリアの主役になります。
- 3 お客様に「海外に来たみたい」と言われたこともある、世界各国のペーパーとオリジナルペーパーが並んだ壁。

仕事のモチベーションを
上げてくれる
ステーショナリー。

WORK & SHOP by BOX & NEEDLE



2014年5月、レトロビルの3Fにオープン。
1Fには姉妹ブランドの「F&PAPERS」が入っています。
住所: 京都市下京区五条通高倉角堺町21番地
Jimukinoueda bldg.3F-303
営業時間(休日): 金 13:00-18:00
土日 12:00-18:00
(月・火・水・木・祝日)



※写真提供: WORK & SHOP by BOX & NEEDLE

「書く」ことに縁が深い 京都生まれの文具で、想いを伝える。

「源氏物語」や「枕草子」など、1,200年以上も前から「書く」とつながりが深い京都。だからこそ京都で生まれた文具は、より想いを伝えてくれるはず。自分のためや大切な人のために選ぶ“京文具”を探しに、文具店巡りをしてみませんか。


活版印刷機を持つデザイン工房

活版印刷とグラフィックデザインを手掛ける『グラフィックデザイン工房 りてん堂』は、「一乗寺駅」から徒歩3分の曼殊院通にあります。

活版印刷とは印刷方法の一種です。活字を組み合わせて作った版にインクを付け、紙を乗せ、上から圧力をかけて紙にインクを転写することで印刷されます。わずかなインクのかすみ、凹凸の面白みは活版印刷だから出せる魅力。

活字と活字の間には、コミと呼ばれる詰めものやインテルと呼ばれる行間の空き量を調節する板を詰めます。組み合わせで詰める様子は、まるでパズルのよう。余白(白場)がありすぎても間延びしてしまうし、なさすぎると窮屈に。デザイン全体を決定する重要なパーツとなっています。

屋号『グラフィックデザイン工房』が物語るように、この絶妙なバランスはグラフィックデザイナーの店主ならではの。



- 1 活版印刷機「チャンドラー」との出会いがきっかけで、2012年に『りてん堂』をオープン。
- 2 「豆文」とフォントを選んで、活版印刷機で印刷してもらえるサービスも。プレゼントにも◎
- 3 店主曰く「売れ筋ではないものばかり作っている。ハマる人にはハマる」活版刷りの文具。

活版印刷は
文字の持っている力が
そのまま伝わる。



りてん堂

住所: 京都市左京区一乗寺里ノ西町95
営業時間(休日): 10:00~18:00(日・祝日+不定休)




大切な方への想いを込めた便箋選び

京都寺町の本能寺門前にある『鳩居堂』は、お香、書画用品、はがき、便箋、金封、和紙製品の老舗専門店。シンプルでも使いやすく重宝します。創業当初は薬種商だったことから「香」も得意。手紙などに添える小さな匂い袋「文香(ふみこう)」もおすすめ。季節ごとの草花がデザインされているので、香りとともに季節をお届けしてくれます。

本店社屋の建て替え中、仮店舗として利用していた本店通りの向かい(寺町通東側)の店舗も2021年4月26日にリニューアルオープン。店の奥には喫茶スペースもできました。日本茶の老舗「一保堂」のほうじ茶と、ミシュランの星を獲得する京都のフレンチレストラン「Motoi」とコラボしたマカロンがいただけます。文具と喫茶を求めて、訪れてみてはいかがでしょうか。



手紙で
季節の
お知らせ



- 1 罫線の色から行の幅、行数、紙質まで、バリエーション豊富に取り揃えています。
- 2 便箋や封筒をバラで販売する「レターバイキング」で、普段選ばない便箋を“冒険”!
- 3 四季折々の植物が描かれた便箋を使った季節のお知らせは、その時期だけの粋な計らい。



鳩居堂

住所: 京都市中京区寺町通姉小路
下本能寺前町520
営業時間(休日): 10:00~18:00(1/1~1/3)




視覚的な開放感をとことん追求！ アイランドキッチンのある2階LDK



開放感が心地良い空間
6 リビング／高低差のある勾配天井で、広がりを出す視覚効果は抜群。足元は温かみのあるマホガニーの無垢材です。



7 2F洋室／「パントリーの上をロフトにしよう」という奥様の発案で、空間を最大限に活かした子ども部屋に。
8 ハイドア／2階リビングの扉を敢えてハイドアに。さらにクリアガラスにすることで開放感をアップ。



9 1Fトイレ／夜でも目が覚めにくい間接照明を採用。機能的でおしゃれなアイデアです。
10 洗面室／水栓の根元が壁側で、掃除がしやすいハイバックの洗面台。その延長上には造作棚も。
11 ランドリールーム／洗濯と室内干し、アイロンがけが終わったら、ハンガーごと大容量のファミリークロークへ。
12 2Fトイレ／収納かと思いきや、その奥にはトイレが。扉を一枚隔てているので水音も気になりません。

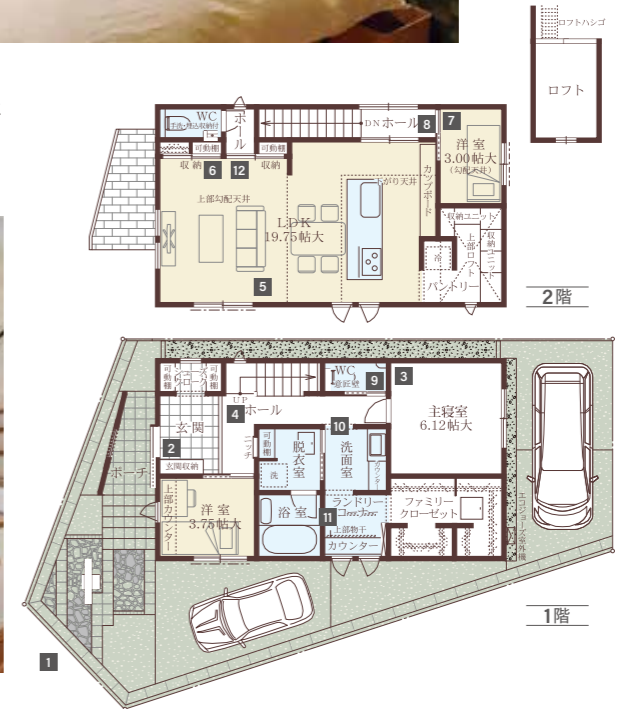


1 外観／直線的でクールな印象の佇まい。玄関ポーチは格子がアクセントに。
2 玄関／暗くなりがちな玄関に光を呼び込むため、シューズクロークの奥にスリット窓を設置。



安眠対策万全の寝室
3 主寝室／高い位置に一つだけの窓は二重窓、さらに遮音シートを張り巡らせて安眠対策を万全に。

4 階段ホール／日当たりのよい南向きには、隣家と重ならないように窓を配置されています。
5 キッチン／セラミックトップで高級感のあるアイランドキッチン。奥にはフィットラック付きのパントリーも。



「アイランドキッチンにしたのも開放感を求めた結果。壁付けどうしても圧迫感がありますし、左右どちらからでも通れるのがいいですね。」
しかし、M様邸のリビングの心地の良さは開放感だけではありません。フロアリングには赤みの強いマホガニーの無垢材を敷き詰めて、本物の木の温もりで空間演出されています。

「ただし、キッチンの足元だけは石材のタイルです。これで無垢材に大敵の油ハネや水滴のストレスがなくなりました」

他にも、音と光に敏感なご主人が安眠できるようにと遮音シートと二重窓を施した主寝室、洗濯・干す・アイロンがけ・収納がワンストップでできる家事動線など、おふたりのこだわりがすべて詰まった我が家を完成されました。

創意工夫で実寸以上の広さに！開放的な2階リビングの成功例

高低差によって空間に広がりをもたせた勾配天井、廊下とリビングを隔てる扉をクリアガラスのハイドアにして、見た目の圧迫感を徹底的に排除されています。

「最大のこだわりは、2階リビング。人目を気にせず、窓を開けっぱなしで過ごしたい」というご主人のご希望で、一番に開放感を追求した間取りです。

中には「打ち合わせは2回まで」という会社もあったそうですが、弊社とM様のお打ち合わせは実に8回にも及び、じっくりとご要望を伺うことができました。

「他のハウスメーカーも何社か検討したのですが、『即決してください』『どうしたら買ってくださいか？』など、急かされる感じがとても嫌でした」と奥様。

「偶然、弊社の分譲地がおふたりの条件にぴったりで、ご契約の運びとなったのですが、その間にはさまざまな紆余曲折がありました。」

「土地の条件だけでなく、じっくり向き合う姿勢が決め手に」

「彼の理想は閑静な住宅街。一方、妻の理想はスーパーやコンビニが徒歩5分以内にあるところ。お互いの条件があまりにも違うので、土地探しに3年ほどかかりました」とおっしゃるM様のご主人。

偶然、弊社の分譲地がおふたりの条件にぴったりで、ご契約の運びとなったのですが、その間にはさまざまな紆余曲折がありました。



M様一家
(2023年4月ご入居)
ご主人と奥様、3月生まれの娘様の3人家族。新築へのご入居と奥様のご出産が重なり、慌ただしくも幸せな毎日をお過ごしです。

戸建^家リフォーム事例のご紹介

ご兄弟とお父様の男性3人が快適に暮らせるよう、築約25年の木造の戸建住宅をフルリノベーションしました。設備はすべてお掃除機能付きをセレクトして、日々のメンテナンスを快適に。1階はお父様と弟様が寛ぎやすい明るい木目に統一し、2階はホテルライクな暮らしをテーマに、お施主様であるお兄様の趣味が引き立つモダンな空間に仕上がっています。

■リフォーム概要

家族構成 お兄様、弟様、お父様 築年数 約25年 期間 4ヵ月
費用 設計・施工 約1,500万円
工事範囲 フルリノベーション(1、2階の間取り変更を含む)

リフォームのことなら
リストア工房




STAY GOLD.



[2Fコレクションスペース・寝室]


お兄様が好きな物を展示できる趣味のコーナーを造作。好きなもので埋められていく、ワクワク楽しみなスペースです。

AFTER



85インチの壁掛けテレビとキングサイズのベッドでホテルライクな空間に。コレクションコーナー(⑩)が窓越しにチラリ。

AFTER




[2Fセカンドリビング]

AFTER



AFTER



2Fの間取りを大きく変更し、お兄様のワークスペースと趣味のコーナーを設けた、ゆったりとした空間に。


BEFORE



[リビングダイニング・キッチン]

ダイニングと和室をひとつのLDKとして改修し、ゆったりとした広さに。食洗機やIHコンロを完備した、ヴィンテージメタル柄のI型キッチンが空間のアクセント。家電収納スペースを別途設けて家事動線もバッチリです。

AFTER



BEFORE



[玄関・階段]

明るい木目と白のクロスで明るく柔らかな印象の玄関に。階段はお兄様の足の大きさにあわせて踏板を大きくし、勾配も緩やかに。蹴込の色を変えることでメリハリをつけて踏み外し防止に配慮しました。

AFTER



BEFORE



敷島住宅宇治大久保ショールームの
リストア工房縁日へ行こう!

大感謝祭

とき 9月23日(祝) 24日(日) 10時~16時
ところ 敷島住宅 宇治大久保ショールーム

お楽しみイベント 今号の Shikisai をご持参の方
"お楽しみイベント"全部無料!

- おかしなつかみどり
- おもちゃすくい
- はずれなし抽選会

- リフォーム工事で使える 10万円分商品券
- リフォーム工事で使える 5万円分商品券
- スイーツ詰め合わせ etc...

キッチン・水回り他 リフォーム相談会開催!

給湯器・レンジフード・ビルトインコンロ 新商品展示! NORITZ easia Orche

太陽光発電相談コーナー

[2F洗面]

お部屋に合うようこだわりの洗面化粧台はサンワカンパニーのパティーナをチョイス。横には大型の冷蔵庫、可動棚にはポットなどを置いてちょっとしたお料理もできる仕様に。

AFTER



BEFORE



[2Fトイレ]

お兄様の好きな色に囲まれて。アクセントクロスと木目を貼り分けてお洒落な空間に。

AFTER




BEFORE



[1Fトイレ・洗面室・浴室]

元々バラバラの場所にあった洗濯機や洗面台などの水廻りを一カ所に集めて機能的に。トイレはスペースを拡張して引き戸仕様にし、手摺を設けてお父様も安心。浴室は従来の浴槽よりもゆったり広めて、浴室乾燥暖房機、きれい除菌水、お掃除浴槽と、お掃除やお手入れも楽ちんな仕様です。

AFTER




BEFORE



[和室]

床の間や仏間を移動して水廻りスペースへ割って、白のクロスで空間を広くスッキリとモダンな仕上がりに。

AFTER




BEFORE



[1F洋室]

造り付けの棚を無くして、落ち着いた分、白のクロスで空間を広くシンプルに寝室に。

AFTER



BEFORE



祇園祭に出店しました

若手社員による委員会活動の一環で、7月15日・16日の両日、京都の祇園祭でドリンク販売と「シーバくん」のうちわ配りを実施しました。規制緩和後はじめての祇園祭はかつての賑わいを取り戻した印象で、大船鉾近くの弊社ブースも沢山の方にご利用いただきました。



「個人情報の取り扱いに対する同意書」ハガキ返送のお願い



弊社では、お客様の個人情報をより大切に扱うために、情報誌『Shikisai』読者全員の方を対象に個人情報の取り扱いに対する同意確認を行っております。vol.38より、同意書ハガキの内容が変更になりましたので、すでに同意書ハガキを返信済みの方も返送しておられない方も含め、**全てのオーナー様に改めて返信をお願いすることになりました。**左側に挟み込まれた「個人情報の取り扱いに対する同意書」をご一読いただき、手順に沿ってご返送をお願いいたします。ご協力をよろしくお願いいたします。

※vol.38以降、すでにハガキを返送済みの方にはハガキが付いておりません。

PRESENT
読者プレゼント
1,000円分の
Amazonギフト券を
プレゼント!
3名様



※AmazonはAmazon.com, Inc. またはその関連会社の商標です。

●応募要項

【応募方法】敷島住宅オーナーズサイト」にログインの上、お申込みバナーから、①住所 ②氏名 ③電話番号 ④Shikisaiを読んでのご感想・ご要望をご記いただき、ご応募ください。ご応募多数の場合は抽選とさせていただきます。当選者の発表は当選確定メールのご連絡をもって代えさせていただきます(当選のご連絡は2023年10月中旬を予定しています)。

※お客様の個人情報は抽選業務、当選のご連絡以外には使用いたしません。

※Amazonギフト券はEメールタイプでのプレゼントとなります。オーナーズサイトへご登録いただいているメールアドレスへご連絡いたします。

※プレゼント有効期限は、ギフト券発行から6ヶ月となります。

【応募締切】2023年9月21日(木)

敷島住宅オーナーズサイト <https://www.shikishima-j.co.jp/owner/>



シーバくんLINEスタンプ 第2弾登場

敷島住宅の公式キャラクター「シーバくん」の第2弾LINEスタンプが登場しました。日常の会話で使いやすい「シーバくん」のLINEスタンプをぜひご活用ください。



販売価格: 1セット(24個) 120円
「シーバくん」あいさつスタンプ
ご購入はこちらから▶



3つの分譲地で清掃活動を実施

2023年度は大阪、京都、滋賀の分譲地で清掃活動を実施しました。どの分譲地も10年前後経っているとは思えないほどきれいな街並みで、地域の方々が協力して街並みを維持しておられると感じました。清掃活動は今後も継続実施してまいりますので、地域の皆さまも引き続きご協力をお願いいたします。



注文住宅「RECO」のホームページがリニューアルオープン!

資産価値に重点をおいた、美しく心地よいエコ住宅「RECO」のホームページをリニューアルしました。「快適な暮らし」と「環境へのやさしさ」の両方を追求し、今後も住まいに新たな価値を創出いたします。ご期待ください。



オーナー様向けにミニトマト収穫&食べ比べ体験を実施!

トトファーム併設の弊社提携農園にて、7月29日(土)、オーナー様向けにミニトマトの収穫&食べ比べ体験会を実施しました。当日は暑い日差しの中、第1・2部とも定員の5組のオーナー様にご参加いただき、5~6種類のミニトマトを食べ比べて楽しんでいただきました。



滋賀支店 移転5周年大感謝祭イベント・キャンペーン開催!

滋賀支店では移転5周年記念して大感謝祭を開催します!ご来場の方限定のキャンペーンのほか、フードマルシェや移動スイーツカーなど、お楽しみイベントも同時に開催します。沢山の方のお越しをお待ちしています!

開催日時 10月21日(土)・22日(日) 10:00~16:00

開催場所 敷島住宅株式会社 滋賀支店
滋賀県大津市湖城が丘6番15号

ご来場プレゼント
防災グッズ
お子さまには
お菓子のつかみどり
※先着なくなり次第終了



キャンペーン

分譲戸建

ご新規様
限定

100万円相当プレゼント

※既存キャンペーンと併用不可
※2023年11月30日までに
ご成約の方に限ります。



注文住宅

先着3棟
限定

200万円相当の
オプション設備
プレゼント



リフォーム

屋根・外壁塗装を
ご注文の
先着5組様

3kW分の太陽光をプレゼント
※材料のみ・工事代別途
ファイナンシャルプランナーと家計見直し!
~太陽光発電でシミュレーション~

TOCLAS
(キッチン・ユニットバス・洗面台)
水廻りリフォーム
3点セット 特価!
※商品代のみ



イベント

フードマルシェ

パンやランチボックスなど、
おいしいお店が大集合!



移動スイーツカー

受付で無料クレープ券を
もらおう!




ワークショップ・物販
お子さまも楽しめるワークショップや
雑貨など盛りだくさん!
ふわふわメリーゴーランドも
来るよ!



※イベント内容は変更となる場合がございます。

近江八幡にサテライトオフィスができました!

敷島住宅は事業拡大に伴い、近江八幡市にサテライトオフィスを開設しました。これを機に住宅分野だけでなく、更に事業を展開して、誰もが暮らしやすい街・社会づくりに取り組んでまいります。今後ともご愛顧のほど、よろしくお願いいたします。



秘密厳守
相談無料



お家のことならなんでも敷島住宅にご連絡ください!

- 住替えや転勤ですぐに売却したい
- 空き家などの活用法を相談したい
- 子供が独立して夫婦で済むには広すぎる
- 相続不動産について相談したい

敷島住宅滋賀支店 ご相談ダイヤル

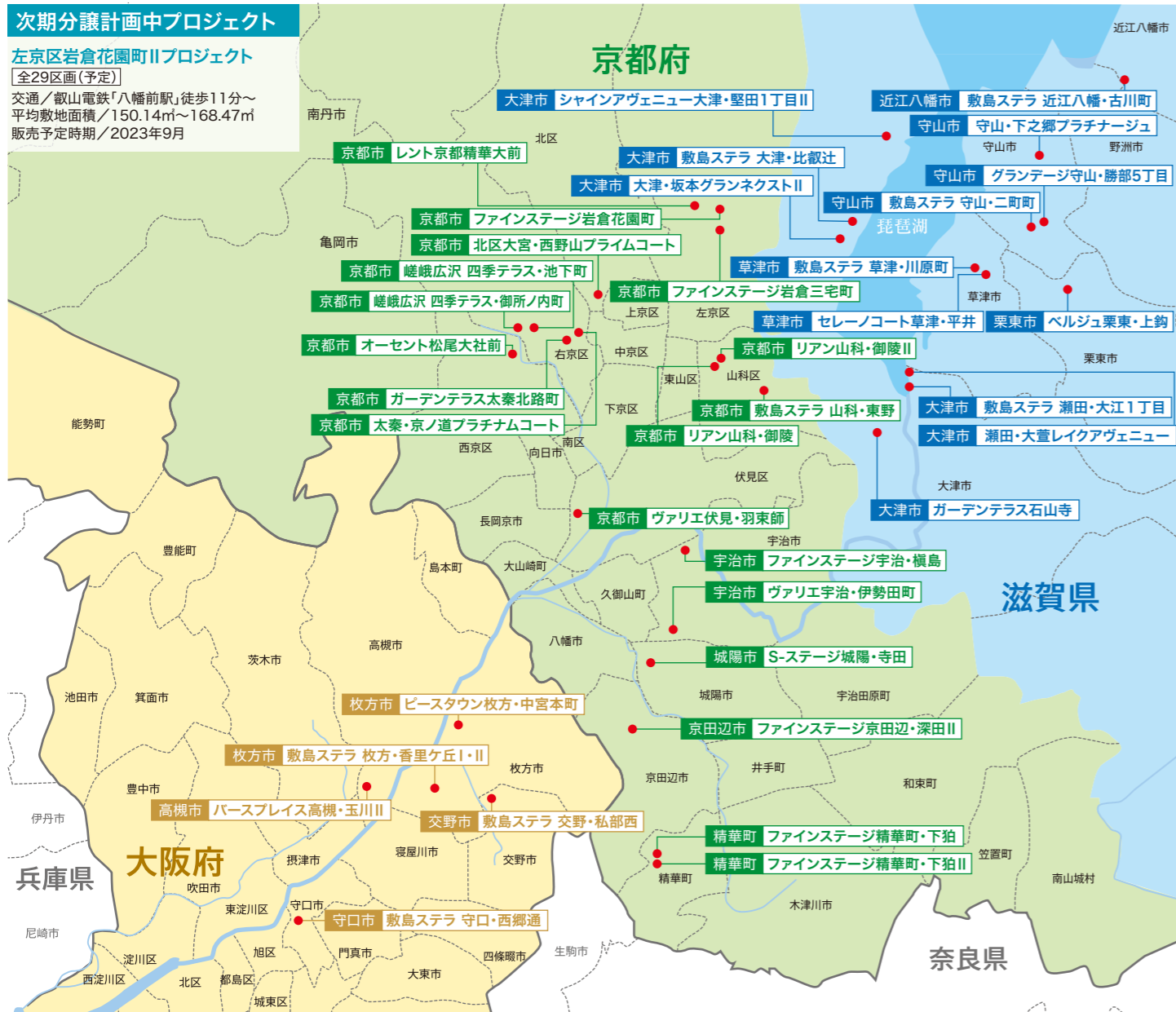
0120-927-507

敷島住宅株式会社 資産活用課
滋賀県大津市湖城が丘6番15号

敷島住宅新築分譲地のご紹介

次期分譲計画プロジェクト

左京区岩倉花園IIプロジェクト
 [全29区画(予定)]
 交通/叡山電鉄「八幡前駅」徒歩11分〜
 平均敷地面積/150.14㎡〜168.47㎡
 販売予定時期/2023年9月



暮らしを彩る 四季のお花

Autumn

お月見花を飾ろう!

秋の風物詩といえば、満月の夜を楽しむお月見ですね。1年で最も美しい「中秋の名月」を鑑賞できるといわれる十五夜ですが、今年は9月29日(金)なのだそうですよ。秋に収穫する稲穂に見立てたススキ、満月のような黄色いピンポンマムなど、季節のお花とともに月を眺めれば風情も増すというものです。季節感を大切に、自分らしいアレンジを楽しんでみてくださいね。



花材

- 左から、スプレーマム、パンダ、ピンポンマム、アブラドウダン、モカラ、ススキ、リンドウ

ポイント ススキを中心に、秋に旬を迎える草花を選んでアレンジ。



01 花器選び

ススキの長さを活かすため、背の高い花器を選びましょう。陶器製の花器を選ぶとぐっと和風の印象になります。

02 アレンジ①

9月9日は重陽の節句なので、ピンポンマム(菊)に相性のよいパンダ(蘭)を合わせて◎。花持ちもよいですよ。


03 アレンジ②

暦の上では秋ですが、まだまだ暑いので、涼し気な枝ものをあしらうと、よりこなれ感が出ます。


04 長く楽しむ

ススキのみでお花見をする場合は、あえて水を入れずに生けてください。そのままドライフラワーとして楽しめます。

桂花園からのお知らせ



敬老の日(9/18)のご注文を承っております。全国各地へお届けいたします。



株式会社 桂花園

TEL 075-392-4587
 FAX 075-392-7056
 〒615-8193 京都市西京区川島玉頭町41
 9:00~17:00 ※年中無休(年始3日間除く)
 HP <http://www.keikaen.com/>

Beautiful Days 読者参加企画


さまざまな「暮らし」の1シーンについて、
#shikisai_beautifuldaysと別途ハッシュタグでタイトルをつけてInstagramに投稿してください。
 投稿していただいた方の中から、誌面でご紹介する2名の方にプレゼントを進呈します。
 沢山の投稿をお待ちしております!

応募方法

Instagramで敷島住宅の公式アカウントをフォローしていただき、
#shikisai_beautifuldaysと別途ハッシュタグでタイトルをつけて画像を投稿してください。
 誌面で掲載された方には、別途InstagramのDMよりご連絡いたします。**ご自身のInstagramアカウントは「公開」に設定してください。**
 ※過去当選者の再当選はありませんので、あらかじめご了承ください。

応募期間

2023年9月1日(金)~9月30日(土)



#鳥がいる暮らし



shikishima_jyutaku

Present
 誌面でご紹介する**2名**様に
 和菓「和かろん。」
 専門店
和かろん。8個入り
 マカロンのようなころんとした
 可愛いフォルムのどら焼きスイーツ



※写真はイメージです。



新しい時代の 豊かな暮らし

敷島住宅は1960年、街の小さな工務店として生まれました。それから60年以上が経ち、手がけてきた住宅は新築一戸建てだけでなく、1万5千邸以上に。近年は住宅分野だけでなく、宿泊・介護・農福連携などの異業種にも事業を展開し、誰もが暮らしやすい街づくり、社会づくりに取り組んでいます。

時代とともに変えてきたことは多くありますが、「地域密着の住文化を創造し、地域の皆様と社会に貢献したい」という私たちの想いは変わりません。新しい時代に合った豊かさを追求し、多様なライフスタイルの実現をめざして進化を続けています。また、人と自然の未来を見据え、環境負荷の少ない建築材料の利用や、省エネ住宅の建築の促進などにも力を入れるようになりました。

新築から何十年も経ち、今とはまた違う社会になっていったとしても、「家族のみなさまに『住んでよかった』と言っていただけのように。こころ豊かに暮らすことのできる、サステナブルかつ質の高い住環境をご提案します。

<https://www.shikishima-j.co.jp/>

敷島住宅

検索

お問合せはカスタマーズセンター(TEL 0120-86-3219)までご連絡をお願いします。※18時から翌朝9時までは時間外のため、受付のみの対応となります。



こころ豊かに暮らす毎日を
敷島住宅



この印刷物は環境に配慮し、植物油インキ・水なしオフセット印刷で制作しています。
この用紙費用の一部は「日本赤十字社」に寄付されています。